

Statistik Austria:
Thomas Glaser

Wien
28. Oktober 2020

Registrierte Obdach- und Wohnungslosigkeit

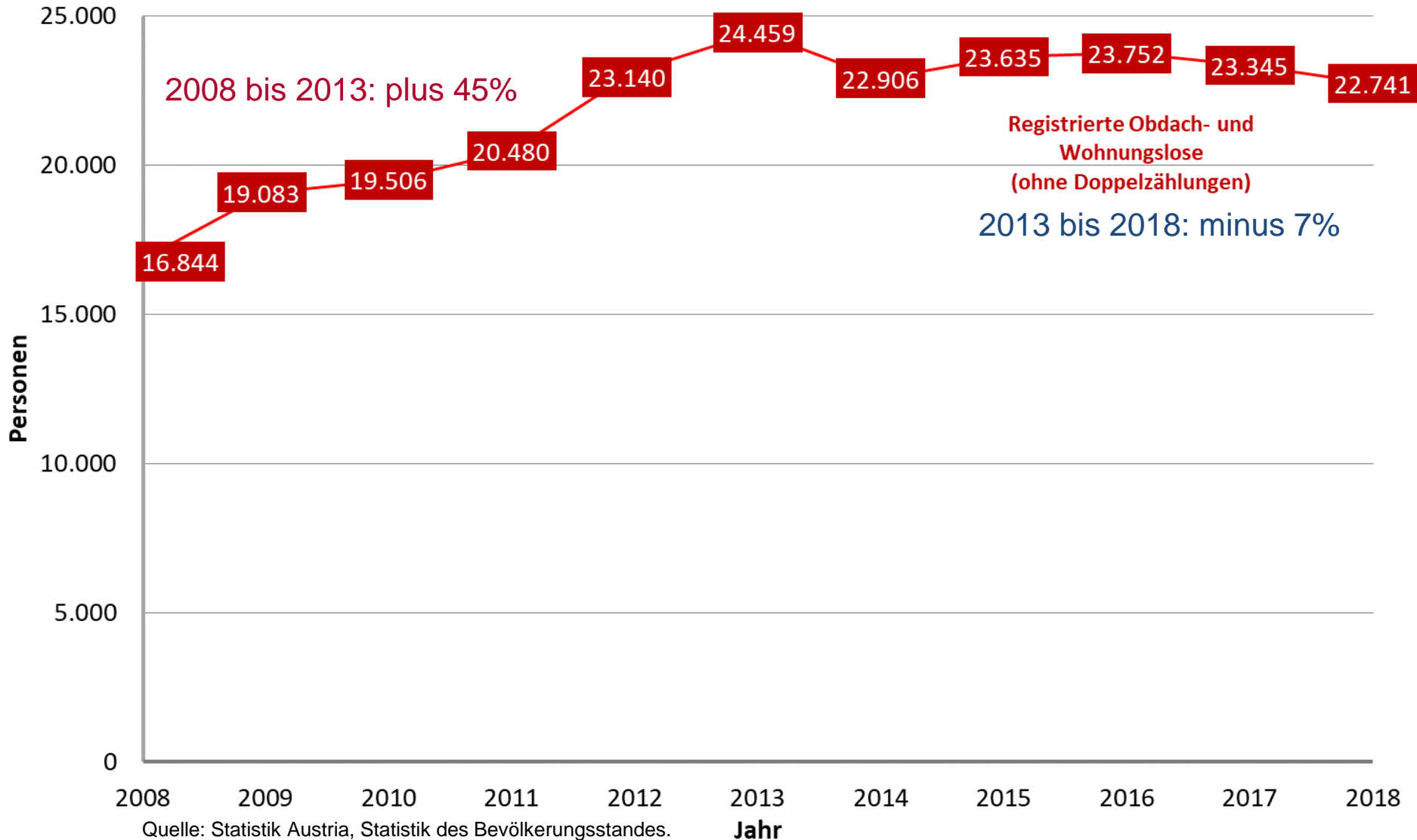
Messung und Ergebnisse
Eingliederungsindikatoren 2018

- Kennzahlen für soziale Inklusion in Österreich:
Lebensstandard, Wohnraum, Erwerbsleben und Bildungschancen
(zuletzt publiziert: [Eingliederungsindikatoren 2018](#))
- Hauptfokus: Soziale Lage von Personen in privaten Haushalten
(→ „Armut- oder Ausgrenzungsgefährdung“)
- Darüber hinausgehend: Zählung von Personen, die obdachlos bzw.
wohnungslos sind
- Indikator: „Registrierte Obdach- und Wohnungslosigkeit“ (OLWL)

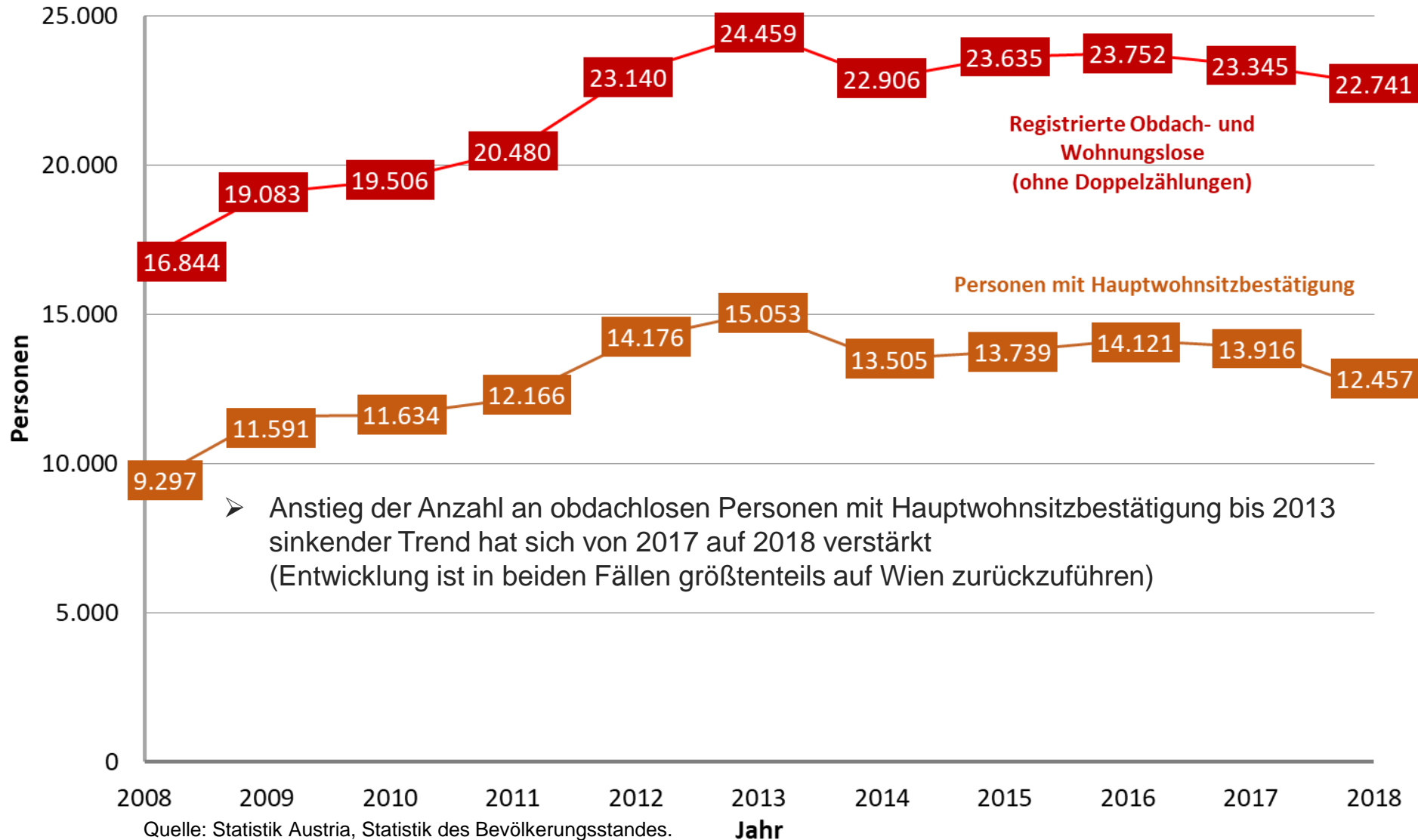
- Einrichtungsraster auf Basis von ETHOS für Erfassung des Indikators adaptiert
- ETHOS 1: Personen mit Hauptwohnsitzbestätigung im Zentralen Melderegister (ZMR): „O-Meldung“
- ETHOS 2, 3, 4, 7.1: Personen in Einrichtungen, welche durch die Registerzählung erfasst sind
- Liste der Einrichtungen die den ausgewählten ETHOS Kategorien zugeordnet sind wurde von BAWO überprüft und ergänzt
- Registrierte Obdach- und Wohnungslosigkeit erfasst alle Personen, die mindestens einmal in einem bestimmten Jahr eine Hauptwohnsitzbestätigung bzw. Meldung in einer Einrichtung für Obdach- oder Wohnungslose hatten

- Datenbasis:
Bevölkerungstatistische Datenbank (POPREG)
- Zählung ist eindeutig, aber ohne Rückschluss auf Identität der Personen mit Hilfe eines pseudonymisierten Schlüssels möglich
(bPK: bereichsspezifisches Personenkennzeichen)
- Doppelzählungen können mit Hilfe des bPK vermieden werden
- Insgesamt 212 Einrichtungen für Zählung verwendet:
 - 64 Notunterkünfte für Obdachlose (ETHOS 2)
 - 96 temporäre Unterkünfte für Wohnungslose (ETHOS 3)
 - 20 Frauenhäuser (ETHOS 4)
 - 32 Langzeitwohnheime für ältere Wohnungslose (ETHOS 7.1)
- Zeitreihe 2008-2018 rückwirkend neu berechnet um methodischen Bruch zu vermeiden

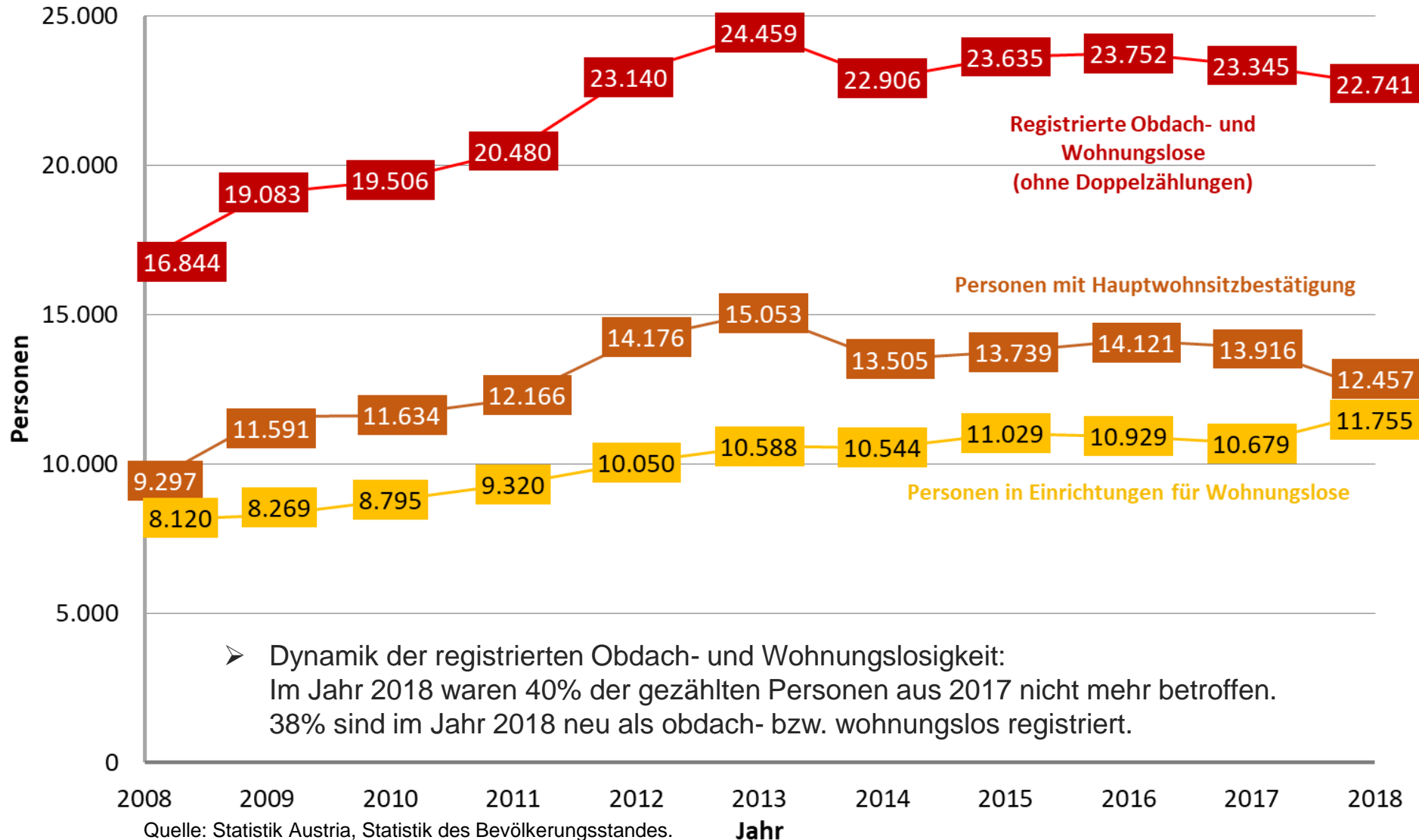
OLWL: Zeitreihe 2008-2018



OLWL: Zeitreihe 2008-2018



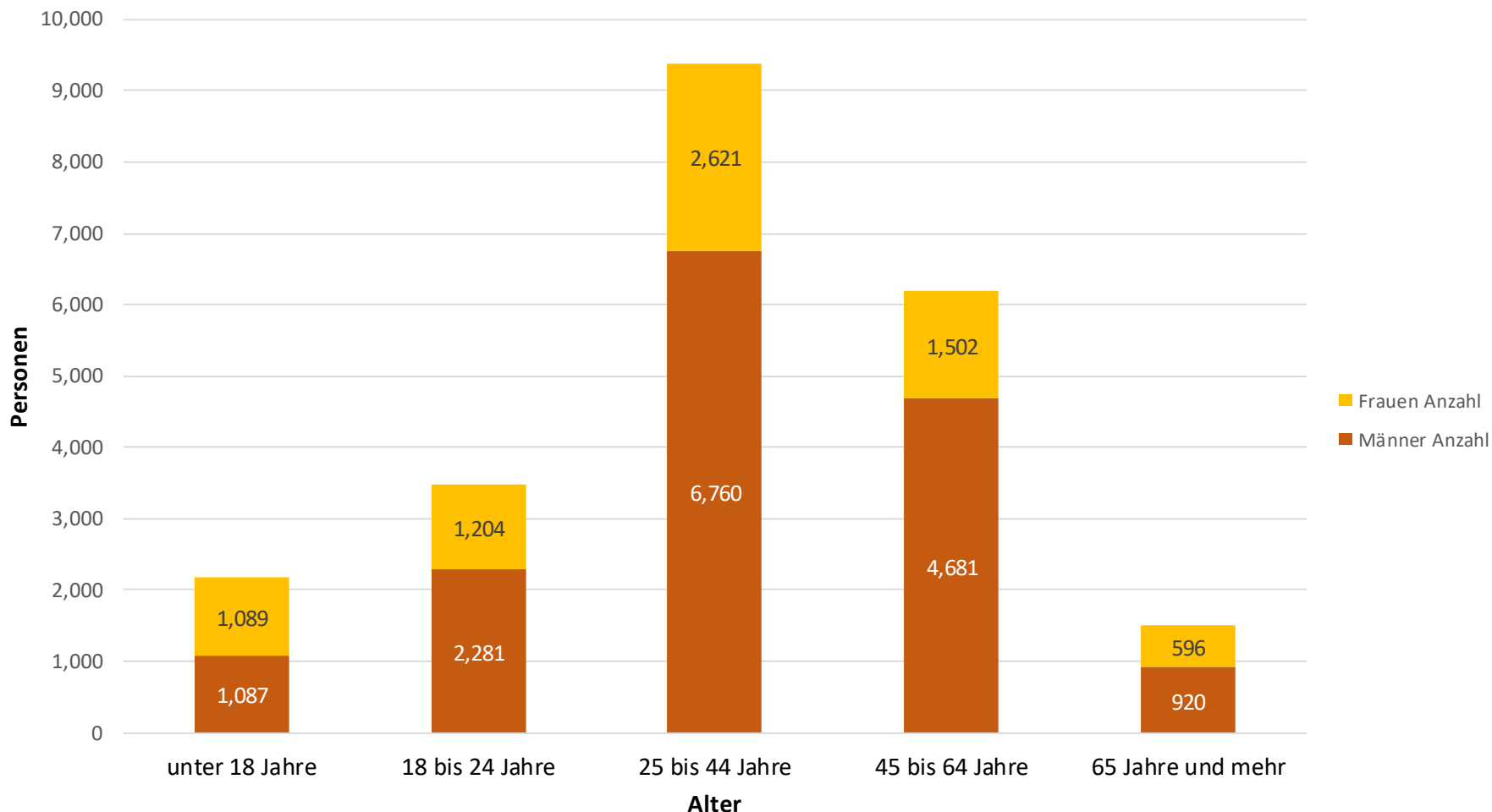
OLWL: Zeitreihe 2008-2018



- Ganzjährig als obdach- bzw. wohnungslos registrierte Personen sind deutlich seltener vertreten (26,9%)
- Überwiegende Teil (57,0%) der registrierten Obdach- bzw. Wohnungslosen in Wien
- 55,9% Personen mit österreichischer Staatsbürgerschaft
- Vorwiegend Männer betroffen: Im Jahr 2018 wurden demnach 15.729 Männer erfasst, was einen Anteil von 69,2% ausmacht
- 2/3 zwischen 25 bis 64 Jahre alt: Anteil der registrierten Obdach- oder Wohnungslosen, die 65 Jahre oder älter sind, beträgt nur 6,7%. Im Vergleich dazu ist diese Altersgruppe in der österreichischen Gesamtbevölkerung mit 18,8% fast dreimal so groß.

OLWL: Detailergebnisse 2018 (2)

Registrierte Obdach- und Wohnungslose nach ausgewählten Altersgruppen und Geschlecht (2018)



Quelle: Statistik Austria, Statistik des Bevölkerungsstandes.

Rückfragen bitte an:
MMag. Thomas Glaser

Kontakt:
Guglgasse 13, 1110 Wien
Tel: +43 (1) 71128 7039
thomas.glaser@statistik.gv.at

Vielen Dank für
Ihre Aufmerksamkeit!